

# MENGHAPUS COURSE

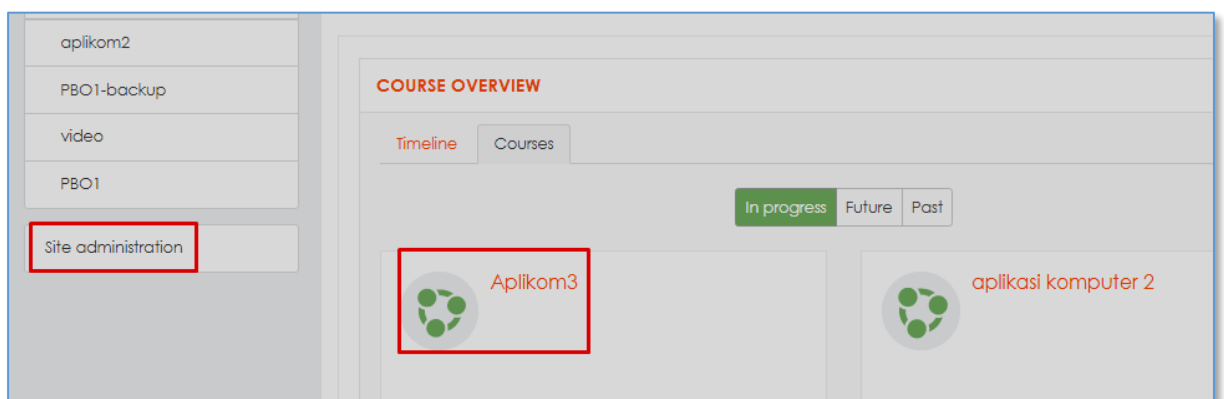
Ada beberapa *course creator* mungkin pernah membuat *course* sebagai latihan atau juga membuat *course* yang kembar sehingga salah satu *course* tersebut tidak terpakai dan akan dihapus. Berikut langkah-langkah menghapus *course* yang telah dibuat. (yang bisa menghapus *course* adalah *course creator*).

Dalam kasus ini akan menghapus *course* **Aplikom3**. Sesuaikan dengan kebutuhan Anda

1. Akses laman spada dengan alamat <https://spada.uns.ac.id>
2. Login Spada



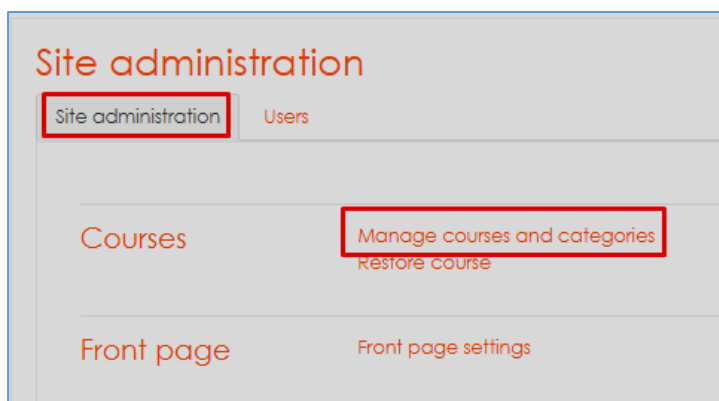
3. Sebagai contoh akan menghapus *course* **Aplikom3** (sesuaikan dengan mata kuliah / *course* anda)



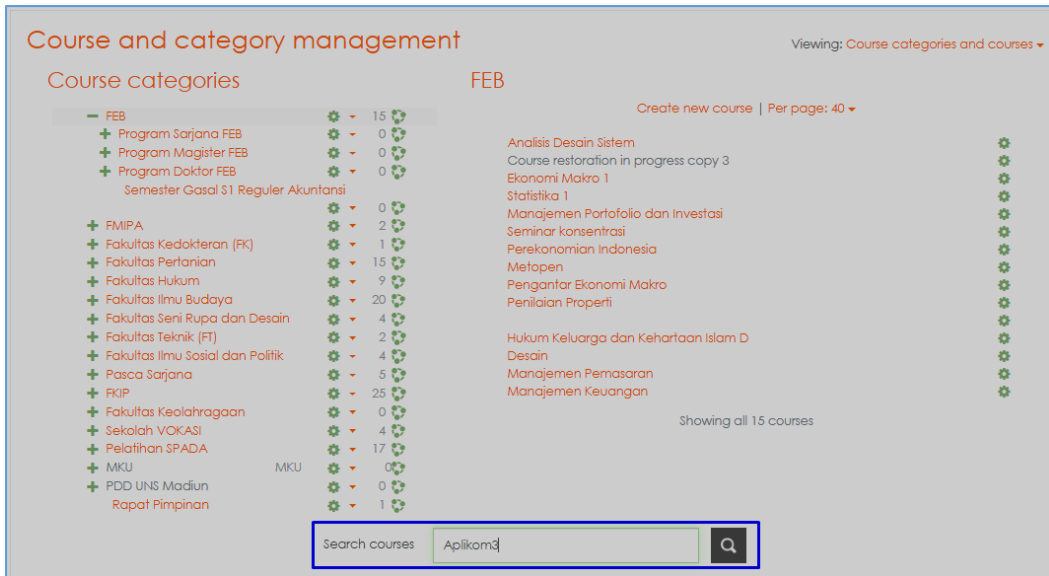
4. Klik menu sisi kiri **Site administration**



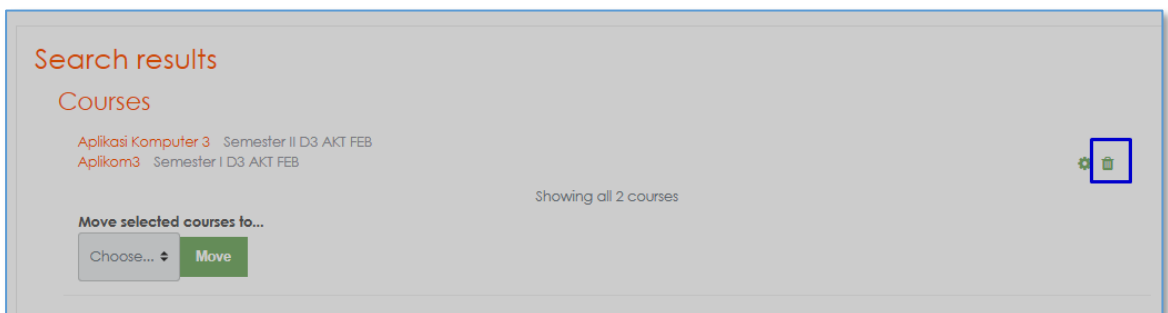
5. Tekan menu **Site Administration > Manage courses and categories**



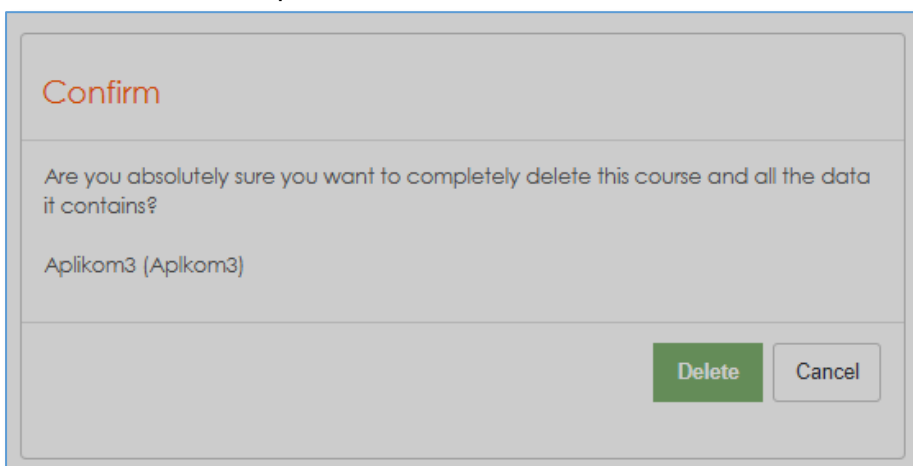
6. Cari posisi *course* yang akan di hapus dengan cara mengeklik diagram pohon atau dengan cara mengetikkan nama *course* di **kolom search**



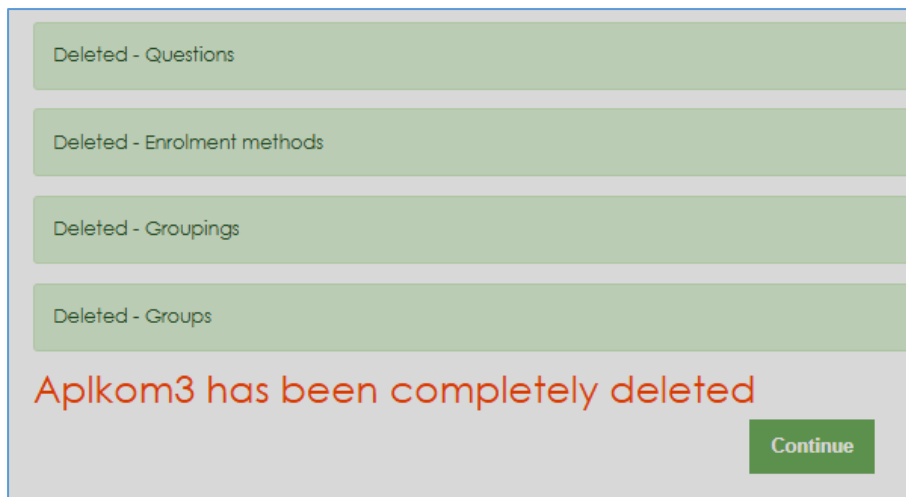
7. Setelah ketemu *course* yang di maksud, maka akan ada tombol sampah di sisi kanan, **tekan tombol tersebut**



8. Tekan tombol **Delete** pada kotak konfirmasi



9. Tekan tombol **Continue**



10. Maka *course* / mata kuliah tersebut akan terhapus

=== Semoga Bermanfaat ===



Jika masih ada pertanyaan seputar SPADA, silakan mengajukan pertanyaan di laman <https://spada.uns.ac.id> pada menu

**FAQ**

Masih ada Pertanyaan  
Tentang **SPADA**?