

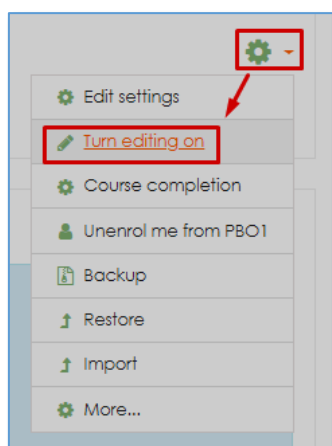
PENUGASAN / ASSIGNMENT

Sistem pembelajaran Daring dengan SPADA sangat *power full* dan sangat mempermudah dalam proses pembelajaran, salah satunya adalah setelah proses pembelajaran berjalan, umumnya pengajar akan memberikan tugas kepada anak didiknya.

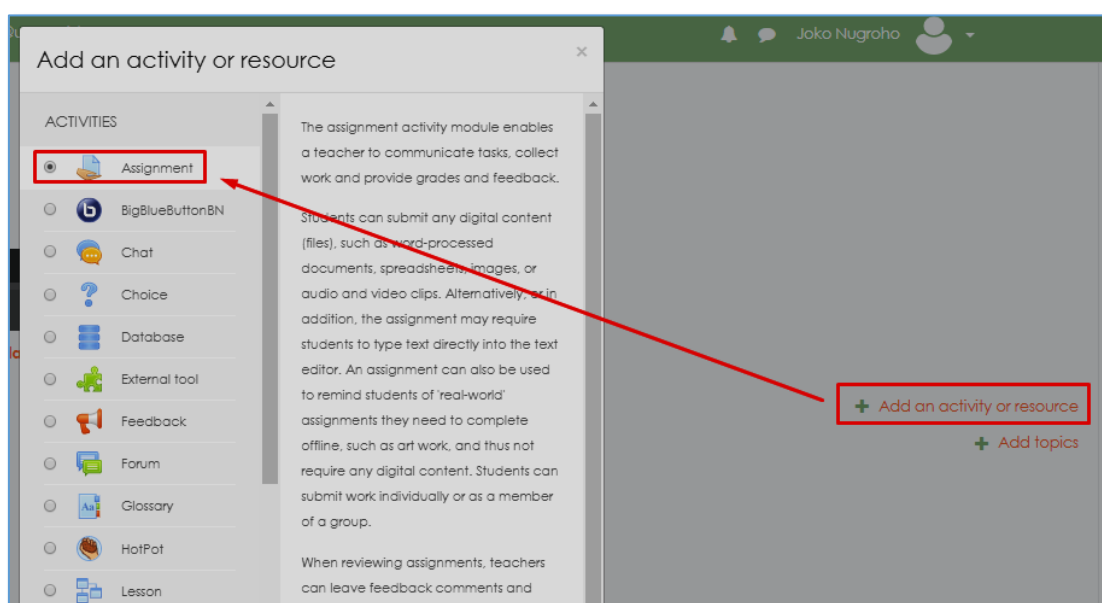
Berikut langkah-langkah memberikan penugasan/ *assignment*.

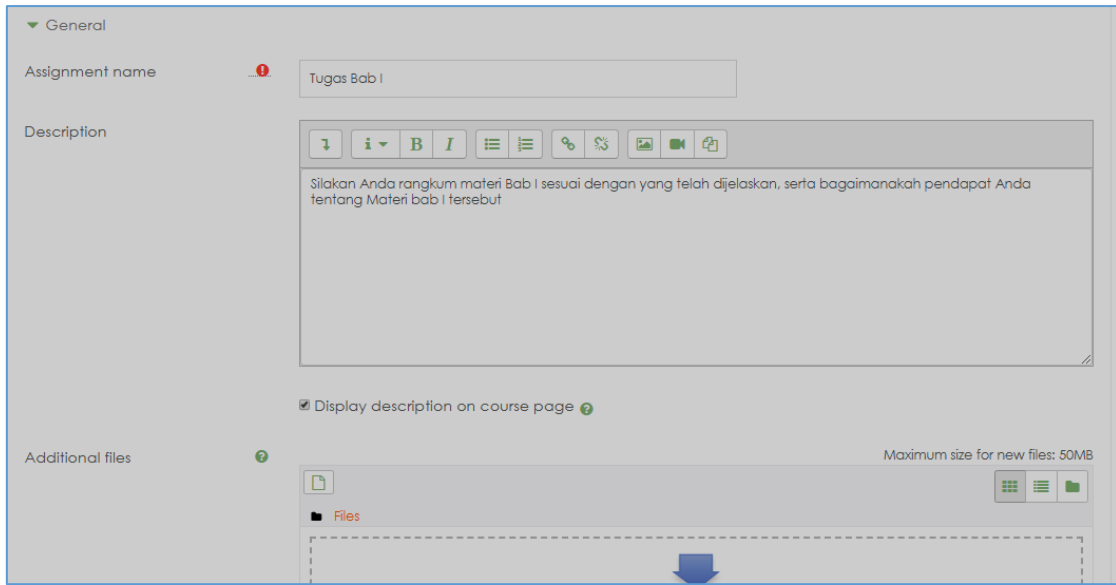
SISI DOSEN

1. Buka *course* / mata kuliah
2. Klik icon **Gear** > **Turn Editing On**



3. **Add an activity or resource** > **Assignment**





Isikan **Assignment name** : judul penugasan

Description : isikan penjelasan / perintah tugasnya

Beri tanda v pada **Display description on course page**

Additional files : jika penugasannya perintahnya dalam bentuk file



Isikan data penugasan, dan beri tanda v pada enabled (artinya tanggal tersebut diberlakukan)

Allow submission : kapan mulai mengerjakan penugasan

Due Date : Kapan berakhirnya penugasan

Cut off Date : Kapan tanggal penugasan akan di tutup (bisa terlambat)

Submission types

Submission types Online text File submissions

Word limit Enable

Maximum number of uploaded files

Maximum submission size

Accepted file types

No selection

Submission types : penugasan dalam bentuk menulis online (**online text**) atau berupa file di unggah (**File submission**)

Word limit : batasan jumlah huruf

Maximum number of upload files : jumlah file yang bisa di upload

Accepted files types : jenis file yang boleh di upload dengan cara klik **Choose**

Notification : pesan yang akan di kirimkan jika kriteria terpenuhi

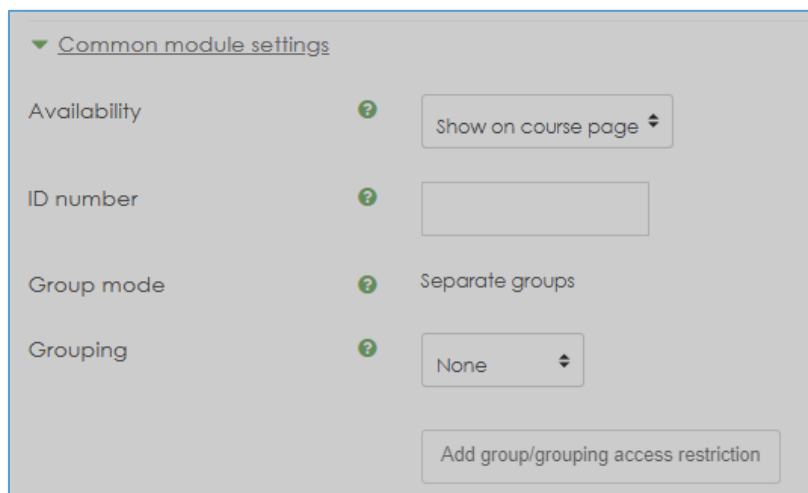
Notifications

Notify graders about submissions

Notify graders about late submissions

Default setting for "Notify students"

Restriction / pengaturan tampilan



▼ Common module settings

Availability ? Show on course page ▾

ID number ?

Group mode ? Separate groups

Grouping ? None ▾

Tambahkan Restrict untuk mengatur tampilan

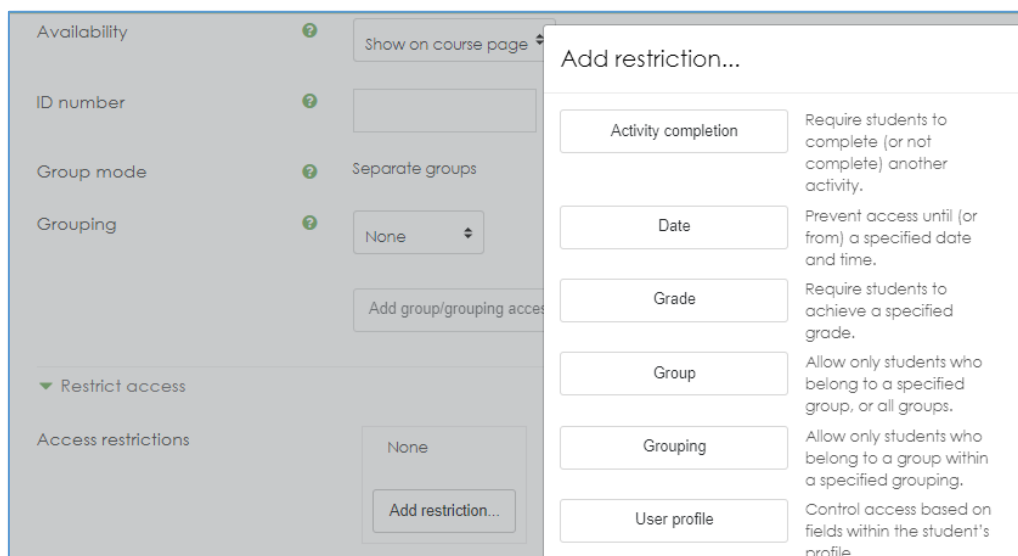
Activity completion : berdasar aktiviti yang yang sudah selesai

Date : berdasar tanggal

Grade : berdasar nilai/grade

Group : berdasar group / kelas

Grouping : berdasar grouping



▼ Restrict access

Access restrictions ? None

Add restriction...

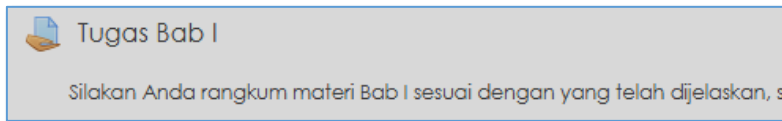
<input type="button" value="Activity completion"/>	Require students to complete (or not complete) another activity.
<input type="button" value="Date"/>	Prevent access until (or from) a specified date and time.
<input type="button" value="Grade"/>	Require students to achieve a specified grade.
<input type="button" value="Group"/>	Allow only students who belong to a specified group, or all groups.
<input type="button" value="Grouping"/>	Allow only students who belong to a group within a specified grouping.
<input type="button" value="User profile"/>	Control access based on fields within the student's profile.

4. Klik tombol **Save and return to course**

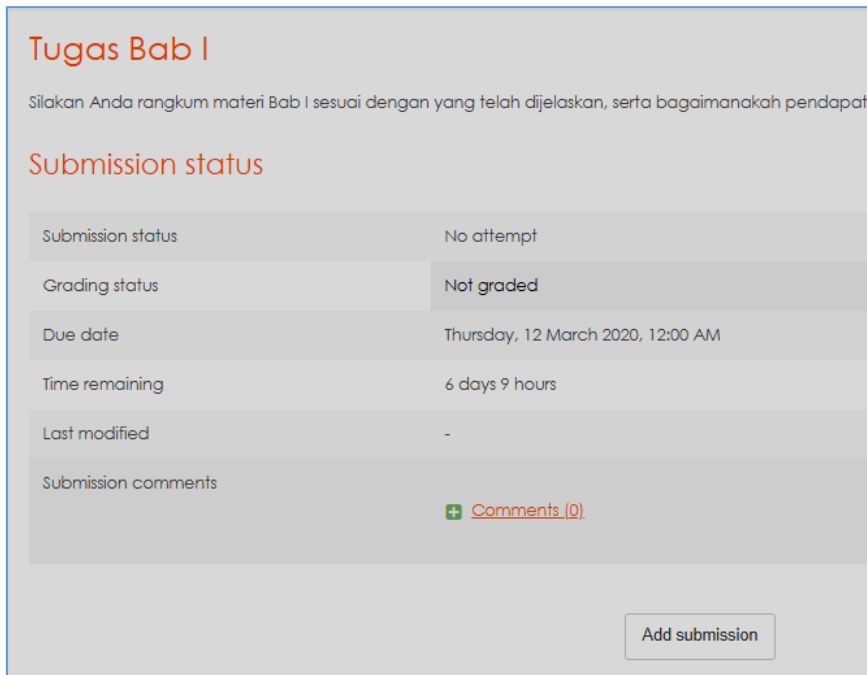


SISI MAHASISWA

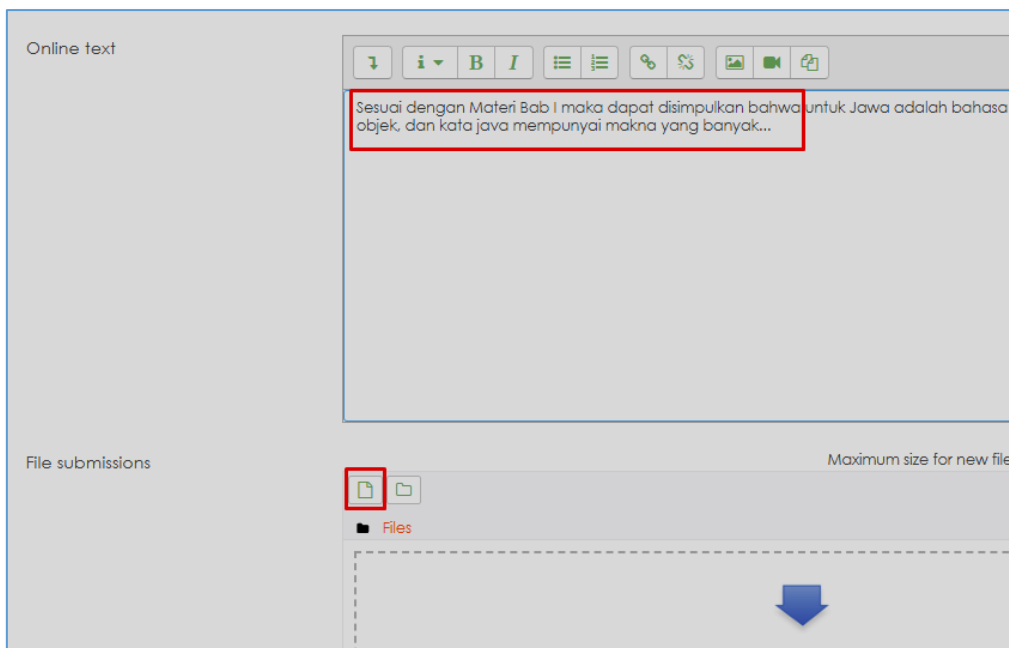
1. Buka SPADA
2. Buka mata kuliah / course (dengan catatan sudah pernah enrol mata kuliah)




5. Tampilan sisi mahasiswa, klik tombol **Add submission**

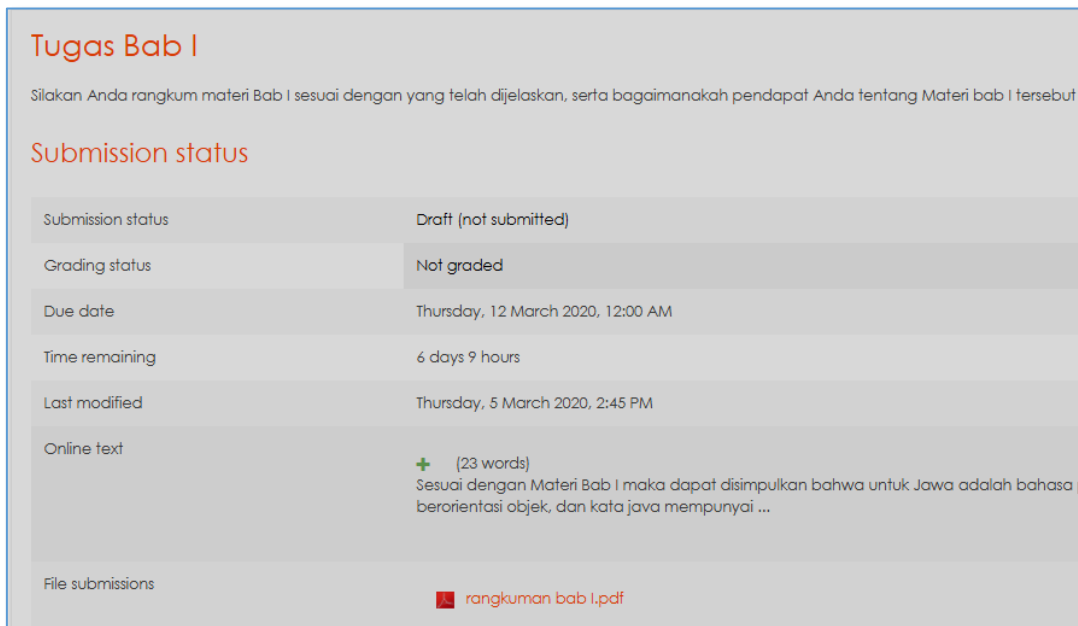


6. Isikan jawaban di kolom online text (jika jawaban berupa tulisan online) dan klik file jika penugasan berupa upload file

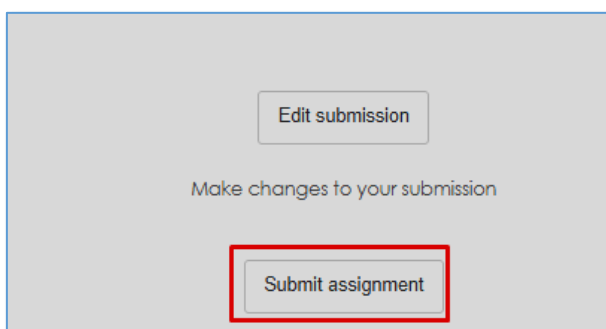




7. Tekan tombol **Save changes**



8. Jika sudah selesai dan sudah dipastikan tugas tidak ada perbaikan, klik **Submit Assignment**



9. Klik (beri tanda centang) This assignment..... kemudian klik tombol **Continue**

Tugas Bab I

Silakan Anda rangkum materi Bab I sesuai dengan yang telah dijelaskan, serta bagaimanakah pendapat Anda tentang ...

Confirm submission


This assignment is my own work, except where I have acknowledged ...

Are you sure you want to submit your work for grading? You will not be able to ...

Continue **Cancel**

10. Proses pengiriman tugas selesai

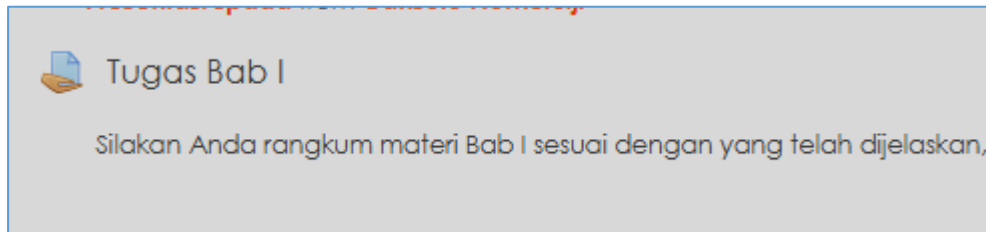
Submission status

Submission status	Submitted for grading
Grading status	Not graded
Due date	Thursday, 12 March 2020, 12:00 AM
Time remaining	6 days 9 hours
Last modified	Thursday, 5 March 2020, 2:48 PM
Online text	<p>+ (23 words)</p> <p>Sesuai dengan Materi Bab I maka dapat disimpulkan bahwa untuk ... berorientasi objek, dan kata java mempunyai ...</p>
File submissions	<p> rangkuman bab I.pdf</p>
Submission comments	<p>+ Comments (0)</p>

MELIHAT PENUGASAN SISI DOSEN

Setelah mahasiswa mengirimkan tugas, maka dosen akan mengecek dan memberikan nilai ataupun juga *feedback* dari penugasan tersebut

1. Login Spada
2. Buka Mata Kuliah / *course*
3. Menuju ke penugasan



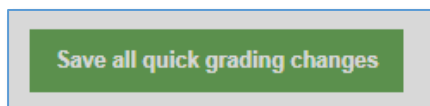
4. Akan muncul keterangan Submitted (jumlah mhs yang sudah mengirimkan tugas)
5. Klik tombol **View all submission**



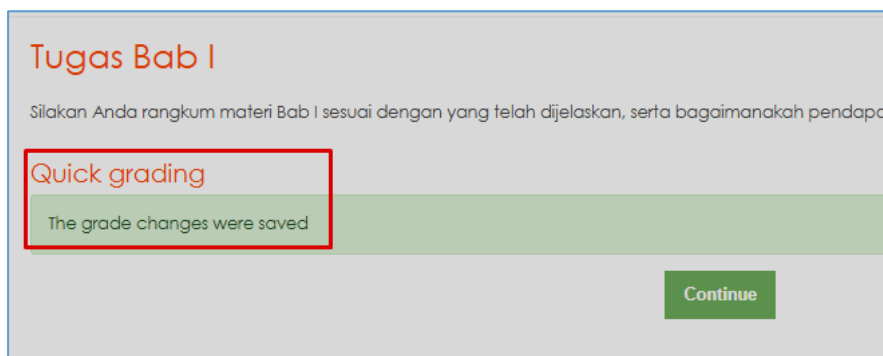
6. isikan nilai / grade
Cek / koreksi isi penugasan mahasiswa yang berupa teks
Download file untuk penugasan yang berupa file
Berikan feedback jika diperlukan

Select	User picture	First name / Surname	Status	Grade	Edit	Last modified (submission)	Online text	File submissions	Submission comments	Last modified (grade)	Feedback comments
		Ngadimin M.Kom	No submission	Grade / 100.00	Edit	-			Comments (0)		
		Joko Nugroho	No submission	Grade / 100.00	Edit	-			Comments (0)		
		Anton Sujarwo	Submitted for grading	Grade 70 / 100.00	Edit	Thursday, 5 March 2020, 2:48 PM	Jawaban Online (23 words) Sesuai dengan Materi Bab I maka dapat disimpulkan bahwa untuk	rangkuman bab 1.pdf Jawaban berupa file	Comments (0)	Thursday, 5 March 2020, 3:06 PM	bab I agar tidak salah rangkumar

7. Geser ke bawah, klik tombol Save all quick grading changes



8. Klik tombol **Continue**




9. Akan tertampil sebagai berikut

Select	User picture	First name / Surname	Status	Grade	Edit	Last modified (submission)	Online text	File submissions	Submission comments	Last modified (grade)	Feedback comments
<input type="checkbox"/>		Ngadimin M.Kom	No submission	Grade / 100.00	Edit	-			Comments (0)		
<input type="checkbox"/>		Joko Nugroho	No submission	Grade / 100.00	Edit	-			Comments (0)		
<input type="checkbox"/>		Anton Sujarwo	Submitted for grading	Grade 70.00 / 100.00	Edit	Thursday, 5 March 2020, 2:48 PM	(23 words) Sesuai dengan Materi Bab I maka dapat disimpulkan bahwa untuk Jawa adalah bahasa	rangkuman bab 1.pdf	Comments (0)	Thursday, 5 March 2020, 3:06 PM	Cek ulang materi bab I agar tidak

SISI MAHASISWA SETELAH ADA PENILAIAN

1. Login
2. Buka mata kuliah
3. Menuju ke penugasan

Feedback

Grade	70.00 / 100.00	nilai penugasan
Graded on	Thursday, 5 March 2020, 3:06 PM	
Graded by	 Joko Nugroho	nama dosen
Feedback comments	Cek ulang materi bab I agar tidak salah rangkuman	
	feedback dosen	

4. Maka penilaian, dosen dan feedback dosen akan muncul

=== Semoga Bermanfaat ===



Jika masih ada pertanyaan seputar SPADA, silakan mengajukan pertanyaan di laman <https://spada.uns.ac.id> pada menu

FAQ

Masih ada Pertanyaan
Tentang **SPADA**?