

# SELF ENROLMENT HANYA 1 KELAS / TANPA GROUP

**A**da beberapa dosen hanya mengampu mata kuliah hanya 1 kelas saja, sehingga mata kuliah/course tersebut tidak dibagi-bagi menjadi beberapa kelas. Agar mata kuliah hanya bisa diakses oleh mahasiswanya dengan sendirinya, maka perlu diberikan *key* (kunci), sehingga untuk mengakses mata kuliah/course tersebut harus memasukkan kunci yang telah diberikan.

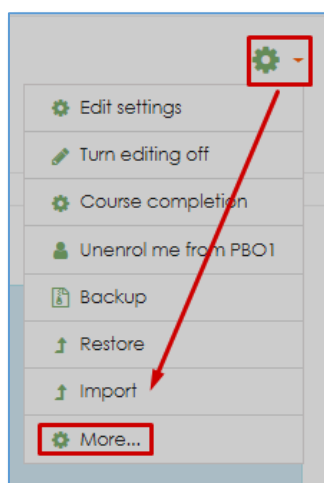
Mata kuliah yang belum di berikan kunci, maka akan ada tanda kunci terbuka



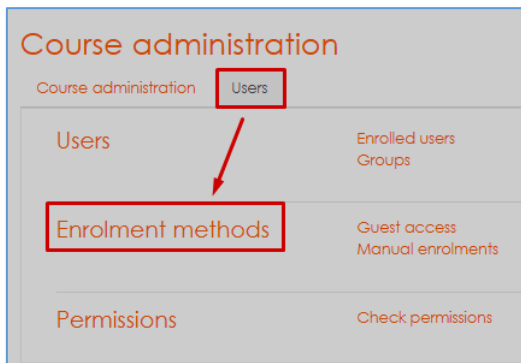
Simbol **gembok** terbuka berarti semua orang bisa masuk / mengambil *course* tersebut

Adapun cara memberikan *enrolment key* adalah sebagai berikut:

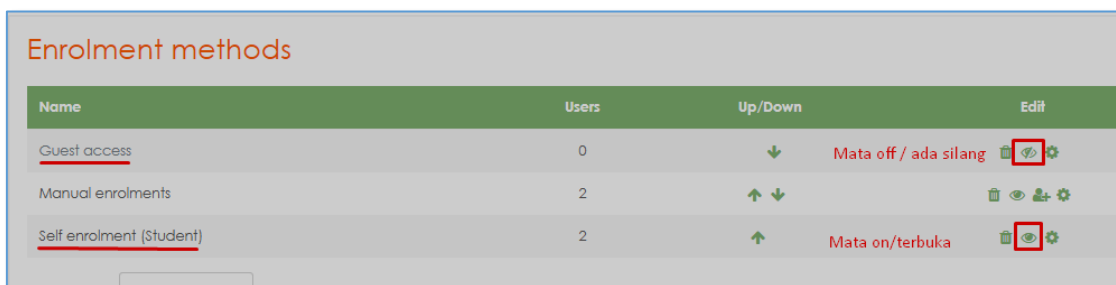
1. **Login** SPADA sebagai *course creator*
2. Buka mata kuliah/course
3. Klik icon **gear** (pojok kanan atas) > **More**



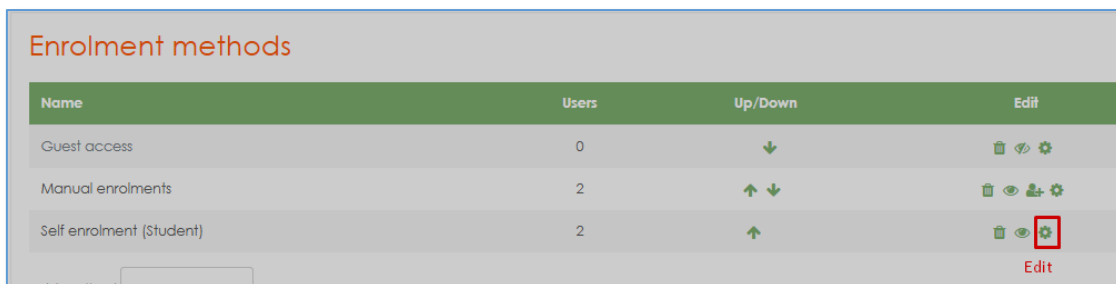
4. Klik tab **User** > pilih **Enrolment methods**



5. Pilih **Self Enrolment**, **Guest acces** di offkan (mata disilang), **Self enrolment** di aktifkan (mata terbuka)/ lihat gambar dibawa



6. Pada **Self Enrolment** klik icon **Gear (Edit)**



7. Isikan kuncinya / pin / **enrolment key** dan di **start date di enable** kan dengan cara memberi tanda centang

**Isikan enrolment key.** Key inilah yang akan diberikan ke mahasiswa untuk mengakses course tersebut

Self enrolment

▼ Self enrolment

Custom instance name

Allow existing enrolments

Allow new enrolments

Enrolment key  isikan kunci / password

Use group enrolment keys

Set **Start Date** dan klik **Enable**

Start date       Enable

End date       Enable

8. Geser ke bawah, isikan pesan jika user berhasil masuk pada **Custom welcome message**

Custom welcome message

Selamat datang di kelas PBO 1. Terima kasih atas partisipasinya.

9. Klik tombol **Save changes**

10. Cek mata kuliahnya, apakah sudah terkunci atau belum  
Site Home > fak > prodi > smt dimana course tersebut berada

 **Pemrograman Berorientasi Objek I**

 **Sudah ada tanda kunci**



Mata kuliah ini membahas pemrograman berorientasi objek (Object Oriented Program) Netbeans dengan Database MySql.

Contoh diatas sudah ada tanda kunci, sehingga setiap mahasiswa akan mengambil mata kuliah/*course* tersebut harus memasukkan enrolment key yang sudah dibuat diatas

Penting :

Password / enrolment key diberikan kepada mahasiswa pada saat pertemuan di awal, dan mahasiswa diarahkan untuk mengambil mata kuliah tersebut dengan lokasi sesuai dengan Fakultas dan prodi serta semester yang sesuai, kemudian dengan cara memasukkan enrolmenkeynya.

== Semoga Bermanfaat ==



Jika masih ada pertanyaan seputar SPADA, silakan mengajukan pertanyaan di laman <https://spada.uns.ac.id> pada menu

**FAQ**

Masih ada Pertanyaan  
Tentang **SPADA**?